

# Factsheet Wielrennen

## De wielrenner



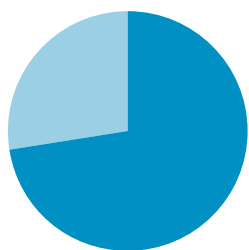
**540.000**  
wielrenners in  
Nederland



**56.000**  
mensen zijn de afgelopen 2 jaar gestart  
met wielrennen

**Aanschafbedrag racefiets: € 1.517,-**

## Demografie

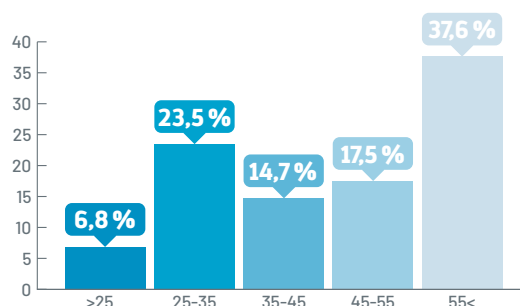


**74%**  
man

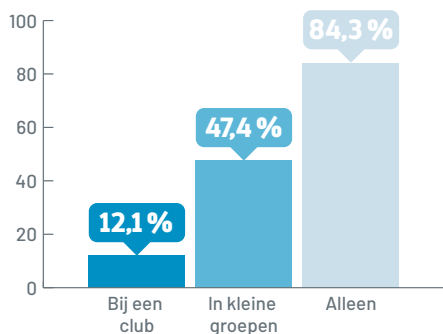


**26%**  
vrouw

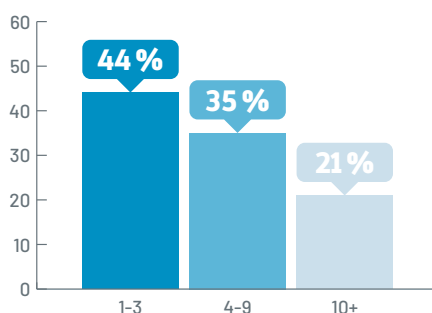
## Leeftijd



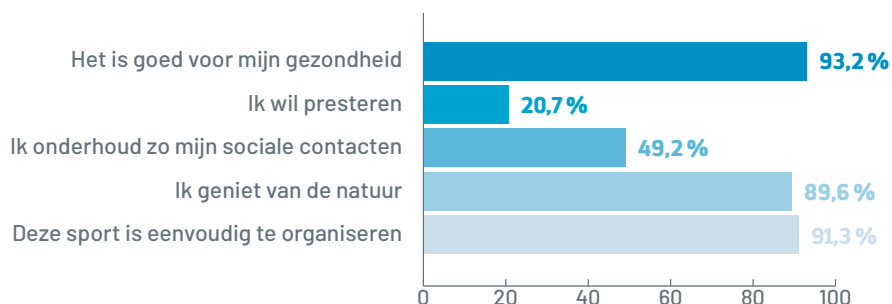
## Sportbeoefening



## Aantal keren per maand



## Redenen om te wielrennen



## Veiligheid



**93%**  
draagt een helm



**1.500**  
deelnemers aan Start2Bike per jaar



**83%**  
heeft een fietsbel

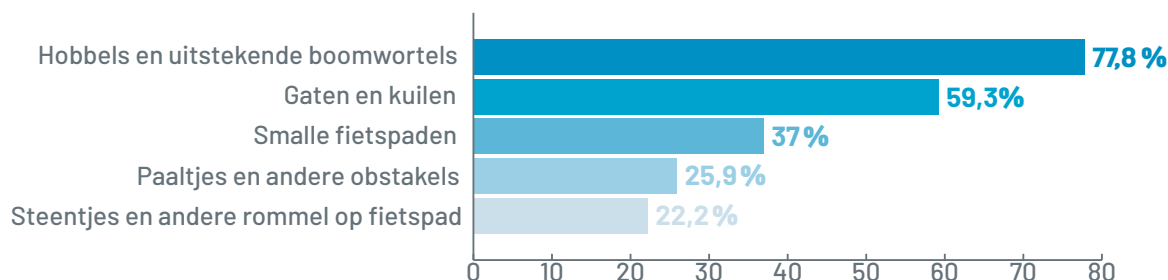


**900**  
opgeleide trainers en instructeurs



**2.000**  
opgeleide wegkapiteins bij NTFU-verenigingen

## Top 5 frustraties over fietsinfrastructuur



## Toertochten

**2.500**

MTB- en wegtochten per jaar

**300.000**

deelnemers, 5 tochten per jaar

**1.500.000**

deelnames

**De meeste fietsers kiezen voor kleinere tochten in de buurt, georganiseerd door verenigingen.**

## De ideale wielrenroute

1. Verkeersluw
2. Geen scheuren in de weg
3. Door mooie natuurgebieden
4. Weinig verkeerslichten
5. Veilig op hogere snelheden

### Over de NTFU

Wielersportbond NTFU telt 600 aangesloten organisaties en ruim 75.000 leden. Wij behartigen de belangen van alle wielrenners, mountainbikers en gravelbikers in Nederland. We zetten daarbij in op sterke verenigingen en goed georganiseerde evenementen. Bovendien maken we ons hard voor een veilige en toegankelijke infrastructuur. [NTFU.nl](https://www.ntfu.nl)